

Drehrahmen für Türen

Ausführung:

DT/2

nach außen öffnend

Preisgestaltung:

Drehrahmen für Türen: Preisgruppe 1


Einsatzgebiet:

Alle Türarten, flächenversetzt oder halbflächenversetzt, ohne Wetterschenkel, mit umlaufendem bündigem Blendrahmen. Auf ausreichende Auflagefläche und Einbautiefe achten.

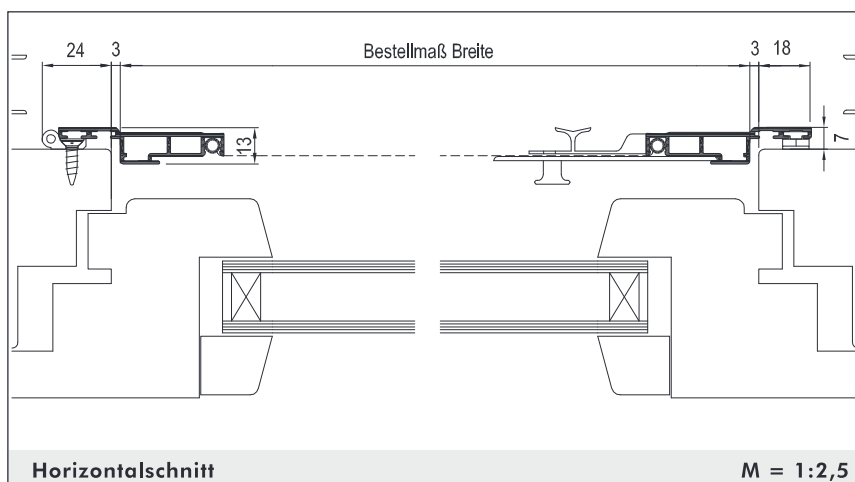
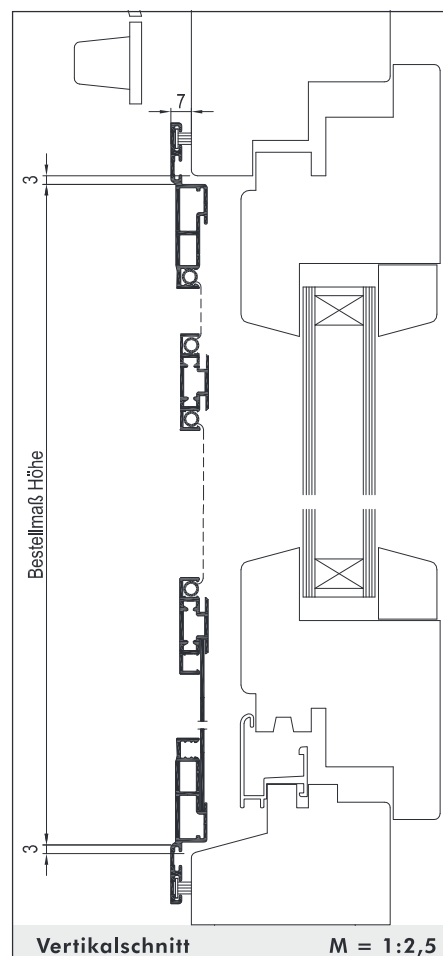
Einbautiefe: 7 mm + 6 mm ins lichte Maß

Bestellmaße:

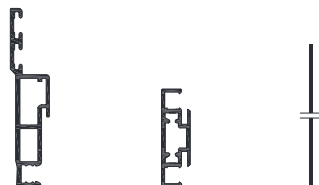
- Breite = Lichtes Breitenmaß - 6 mm (bis max. - 16 mm möglich)
- Höhe = Lichtes Höhenmaß - 6 mm (bis max. - 16 mm möglich)

- Öffnungsrichtung: 
 - Bei Ansicht von Bandseite L (links) R (rechts)

- Verschlussart: Mit Magnetband



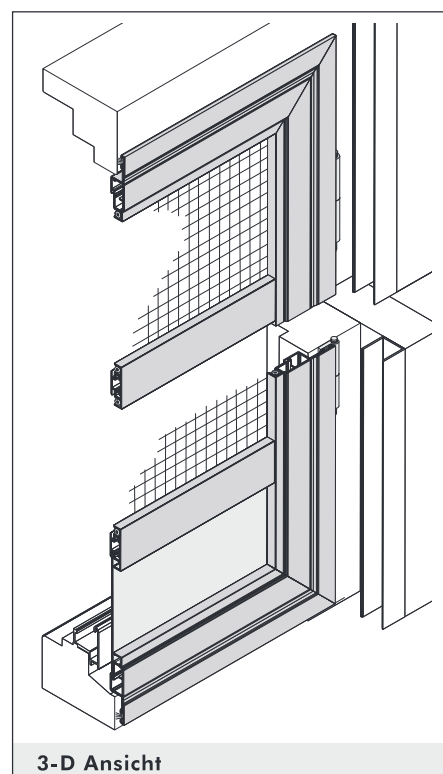
Verwendete Profile:



Art.Nr.: 1232

Art.Nr.: 1228

Art.Nr.: 1502



Drehrahmen

für Türen

Ausführung:

DT/2B

nach außen öffnend

Preisgestaltung:

Drehrahmen für Türen: Preisgruppe 1


Einsatzgebiet:

Alle Türarten, flächenversetzt oder halbflächenversetzt, mit 3-seitig bündigem Blendrahmen und vorstehender Stockabdeckung. Auf ausreichende Auflagefläche und Einbautiefe achten.

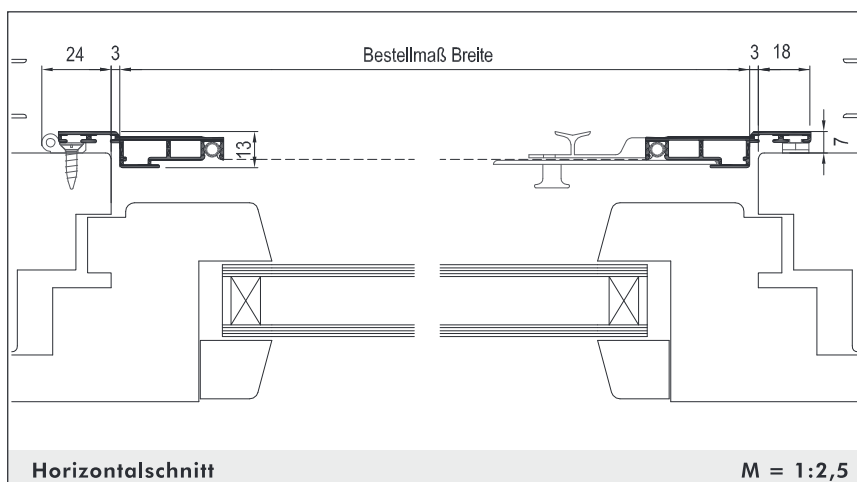
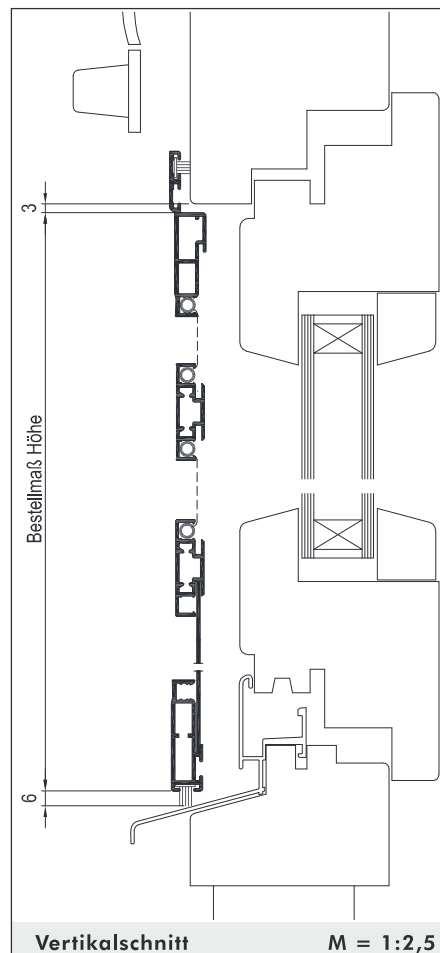
Einbautiefe: 7 mm + 6 mm ins lichte Maß

Bestellmaße:

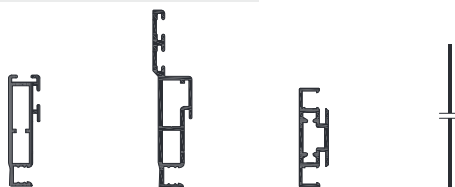
- Breite = Lichtes Breitenmaß - 6 mm (bis max. - 16 mm möglich)
- Höhe = Lichtes Höhenmaß - 9 mm (bis max. - 14 mm möglich)

- Öffnungsrichtung:  L (links) R (rechts)
Bei Ansicht von Bandseite

- Verschlussart: Mit Magnetband



Verwendete Profile:

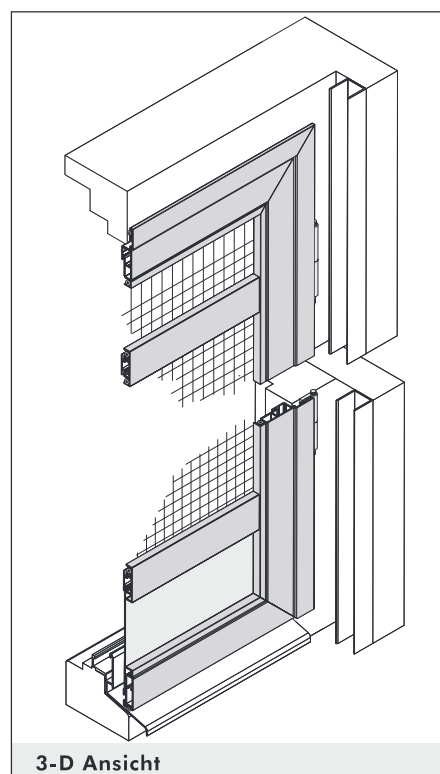


Art.Nr.: 1231

Art.Nr.: 1232

Art.Nr.: 1228

Art.Nr.: 1502



Drehrahmen

für Türen

Ausführung:

DT/2D

zweiflügelig, nach außen öffnend

Preisgestaltung:

Drehrahmen für Türen: Preisgruppe 1 (2 x halbe Breite)

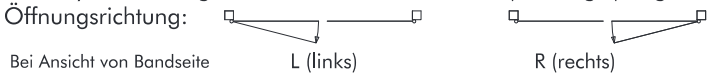
Einsatzgebiet:

Alle Türarten, flächenversetzt oder halbflächenversetzt, mit umlaufendem bündigem Blendrahmen. Auf ausreichende Auflagefläche und Einbautiefe achten. **Achtung: Stulpleiste muss mindestens 6 mm zurückversetzt sein!**

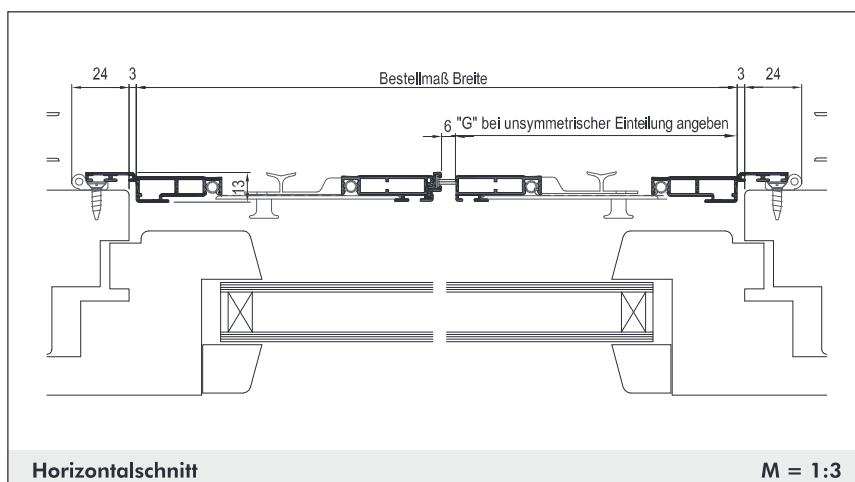
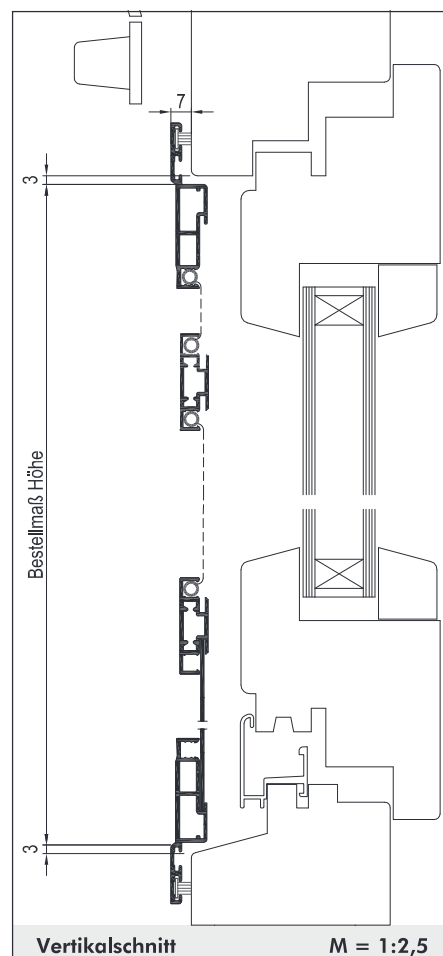
Einbautiefe: 7 mm + 6 mm ins lichte Maß

Bestellmaße:

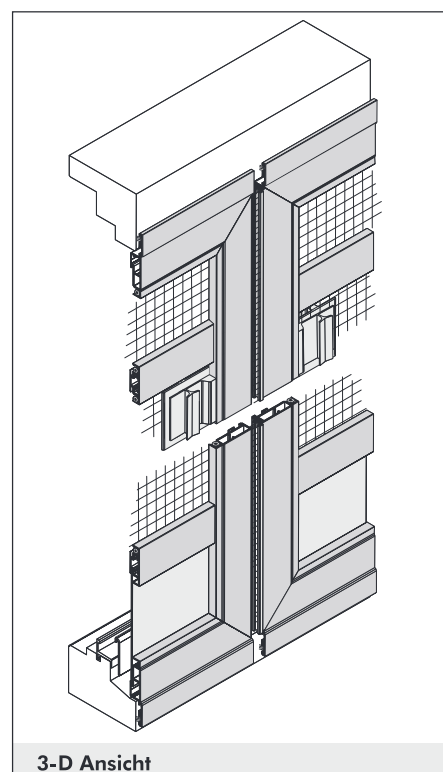
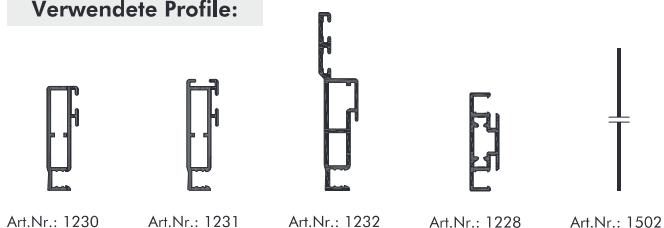
- Breite = Lichtes Breitenmaß - 6 mm (bis max. - 16 mm möglich)
- Höhe = Lichtes Höhenmaß - 6 mm (bis max. - 16 mm möglich)
- Bei unsymmetrisch geteilten Elementen: Maß "G" (Gehflügel) angeben
- Öffnungsrichtung:



- Verschlussart: Mit Magnetband



Verwendete Profile:



Drehrahmen

für Türen

Ausführung:

DT/5

nach außen öffnend

Preisgestaltung:

Drehrahmen für Türen: Preisgruppe 1

Einsatzgebiet:

Alle Türarten mit umlaufendem bündigem Blendrahmen.
Auf ausreichende Auflagefläche und Einbautiefe achten.

Einbautiefe: 14 mm

Bestellmaße:

- Breite = Rahmenaußenmaß Breite
- Höhe = Rahmenaußenmaß Höhe

- Öffnungsrichtung:

Bei Ansicht von Bandseite

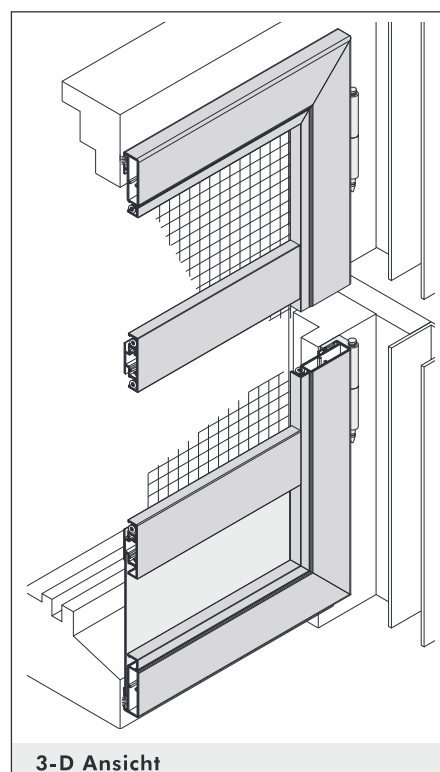
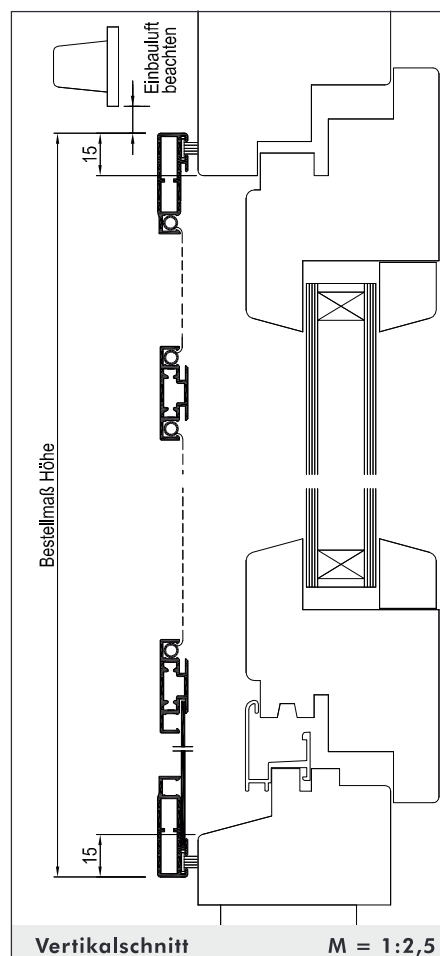
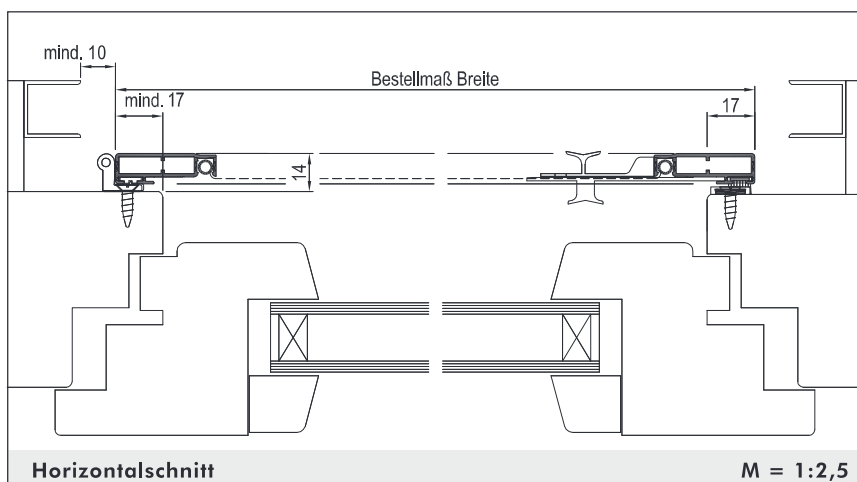


L (links)

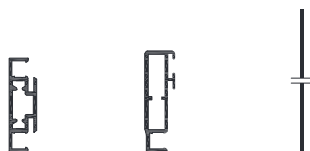


R (rechts)

- Verschlussart angeben: A Mit innenliegendem Magnet und Magnetgegenplatte
 B Mit Magnetband



Verwendete Profile:



Art.Nr.: 1228

Art.Nr.: 1230

Art.Nr.: 1502

Drehrahmen

für Türen

Ausführung:

DT/5A

nach außen öffnend

Preisgestaltung:

Drehrahmen für Türen: Preisgruppe 1

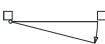

Einsatzgebiet:

Alle Türarten mit umlaufendem bündigem Blendrahmen.
Auf ausreichende Auflagefläche und Einbautiefe achten.
Scharniermontage seitlich an der Rolloföhrung.

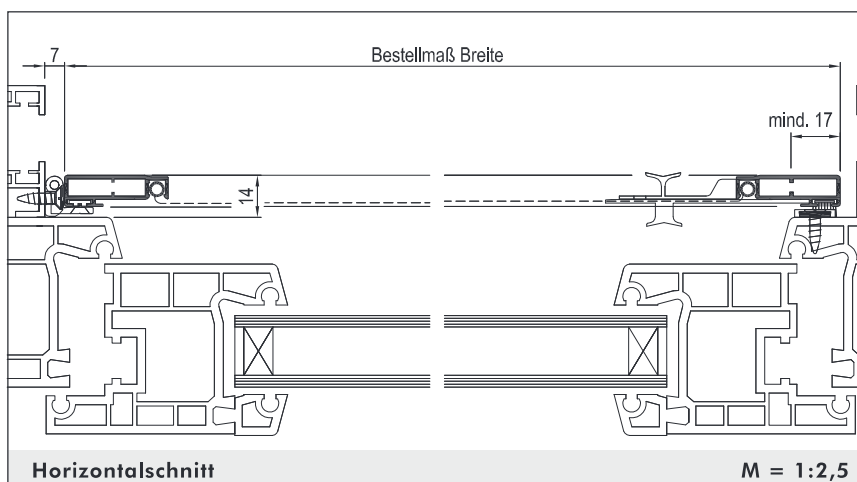
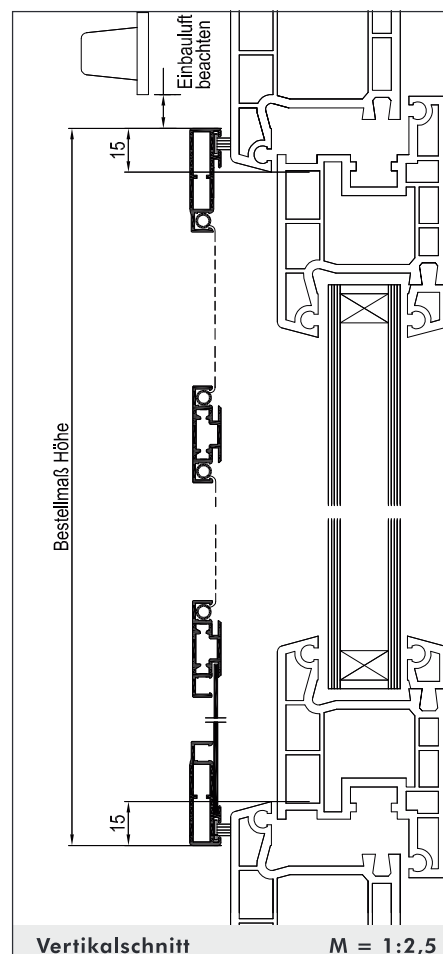
Einbautiefe: 14 mm

Bestellmaße:

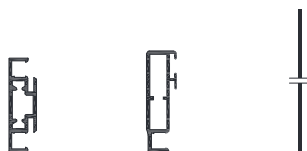
- Breite = Rahmenaußenmaß Breite
(Achtung: 7 mm Einbauluft für Scharnier beachten)
- Höhe = Rahmenaußenmaß Höhe
- Öffnungsrichtung:

Bei Ansicht von Bandseite  L (links)  R (rechts)

- Verschlussart angeben:  A Mit innenliegendem Magnet und Magnetgegenplatte
 B Mit Magnetband



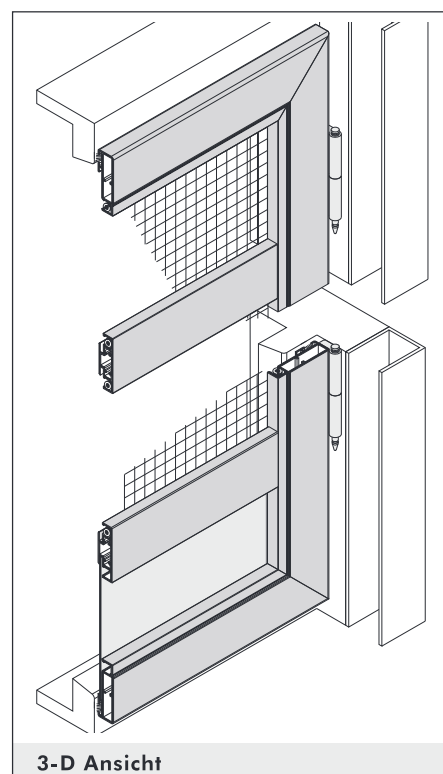
Verwendete Profile:



Art.Nr.: 1228

Art.Nr.: 1230

Art.Nr.: 1502



Drehrahmen

für Türen

Ausführung:

DT/5A-2

nach außen öffnend,
Abdichtung erfolgt zur Rolloführungsschiene

Preisgestaltung:

Drehrahmen für Türen: Preisgruppe 1


Einsatzgebiet:

Alle Türarten mit umlaufendem bündigem Blendrahmen. Auf ausreichende Auflagefläche und Einbautiefe achten. Scharniermontage seitlich an der Rolloführung. Abdichtung zur Rolloführung erfolgt durch Streifenbürste.

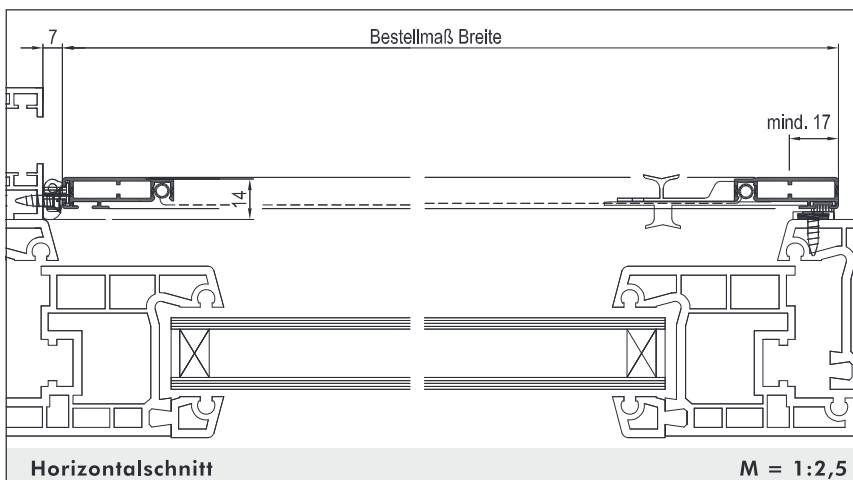
Einbautiefe: 14 mm

Bestellmaße:

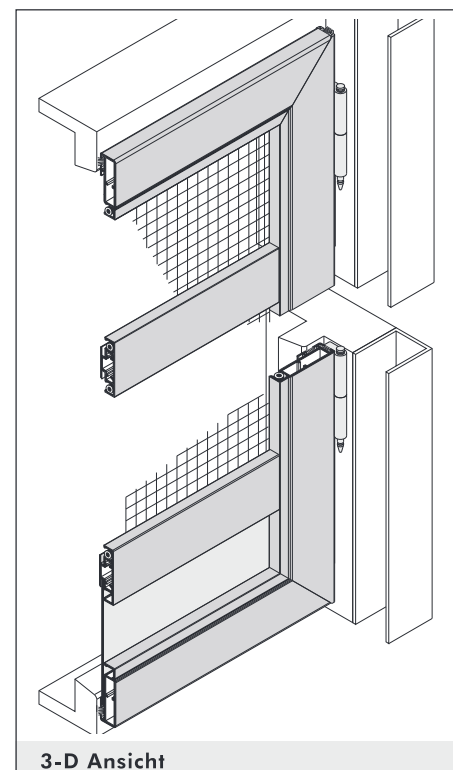
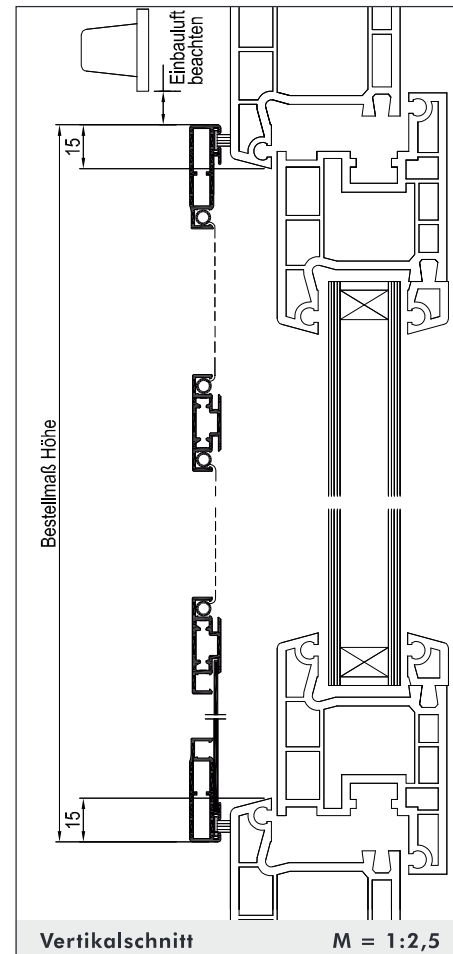
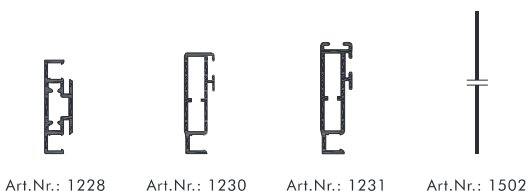
- Breite = Rahmenaußenmaß Breite
(Achtung: 7 mm Einbauluft für Scharnier beachten)
- Höhe = Rahmenaußenmaß Höhe
- Öffnungsrichtung:

Bei Ansicht von Bandseite  L (links) R (rechts)

- Verschlussart angeben: A Mit innenliegendem Magnet und Magnetgegenplatte
 B Mit Magnetband



Verwendete Profile:



Drehrahmen

für Türen

Ausführung:

DT/5B

nach außen öffnend

Preisgestaltung:

Drehrahmen für Türen: Preisgruppe 1

Einsatzgebiet:

Alle Türarten mit 3-seitig bündigem Blendrahmen und vorstehender Stockabdeckung. Auf ausreichende Auflagefläche und Einbautiefe achten.

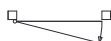
Einbautiefe: 14 mm

Bestellmaße:

- Breite = Rahmenaußenmaß Breite
- Höhe = Rahmenaußenmaß Höhe

- Öffnungsrichtung:

Bei Ansicht von Bandseite

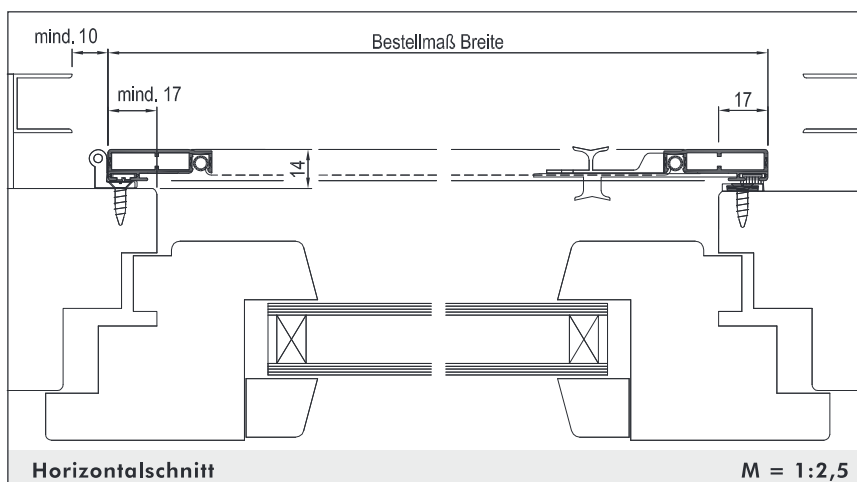


L (links)



R (rechts)

- Verschlussart angeben: **(A)** Mit innenliegendem Magnet und Magnetgegenplatte
(B) Mit Magnetband



Verwendete Profile:



Art.Nr.: 1228



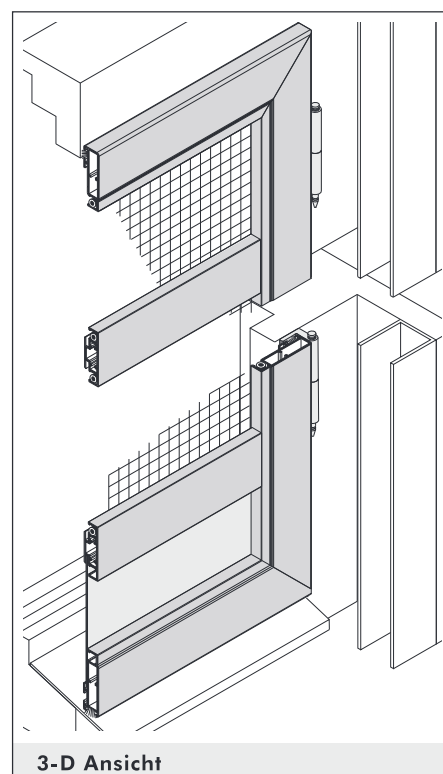
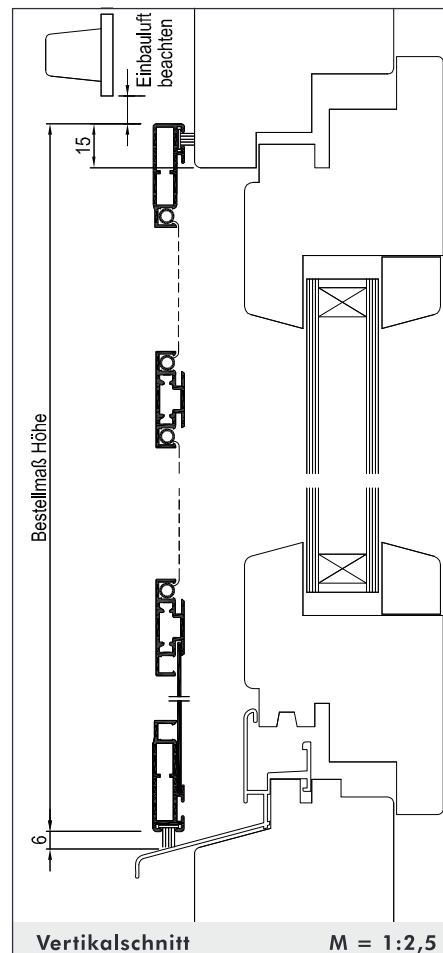
Art.Nr.: 1230



Art.Nr.: 1231



Art.Nr.: 1502



Drehrahmen

für Türen

Ausführung:

DT/5hB

nach außen öffnend

Preisgestaltung:

Drehrahmen für Türen:
Preisgruppe 1 (+ Aufpreis für höhenverstellbare Bürste)


Einsatzgebiet:

Alle Türarten. Unten mit verstellbarem h-Bürstenprofil
(zum Ausgleich unterschiedlicher Höhen).
Auf ausreichende Auflagefläche und Einbautiefe achten.

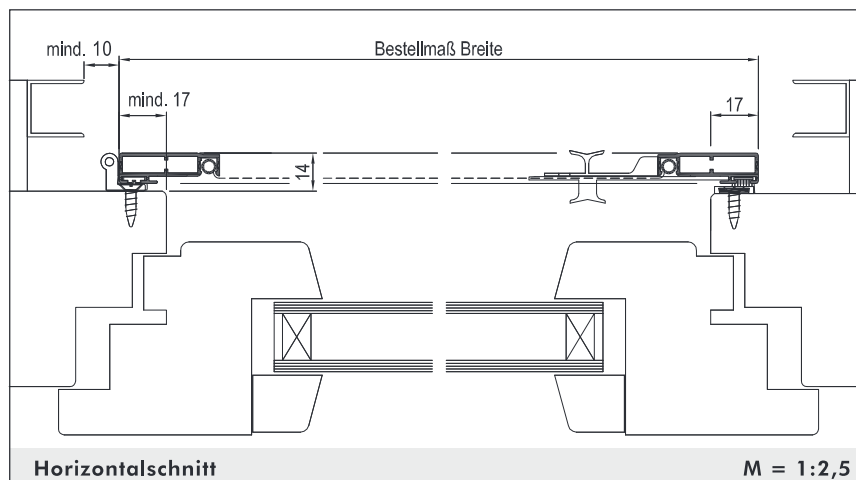
Einbautiefe: 14 mm

Bestellmaße:

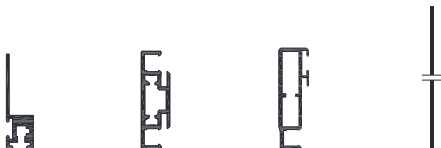
- Breite = Rahmenaußenmaß Breite
- Höhe = Rahmenaußenmaß Höhe (inklusive h-Bürstenprofil)

- Öffnungsrichtung:  L (links) R (rechts)
- Bei Ansicht von Bandseite

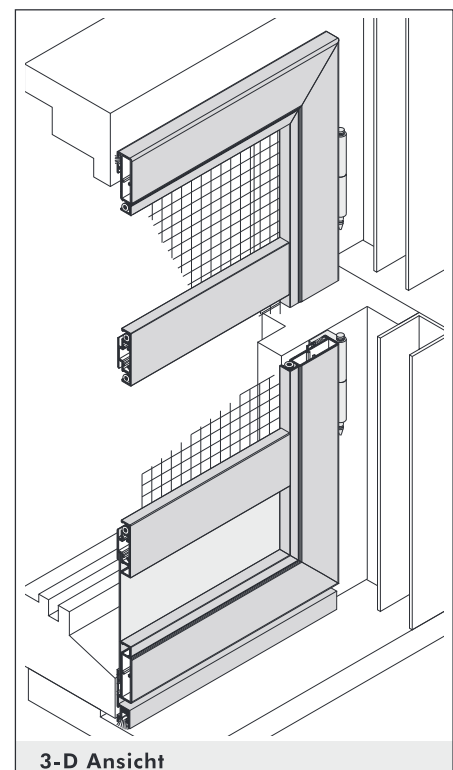
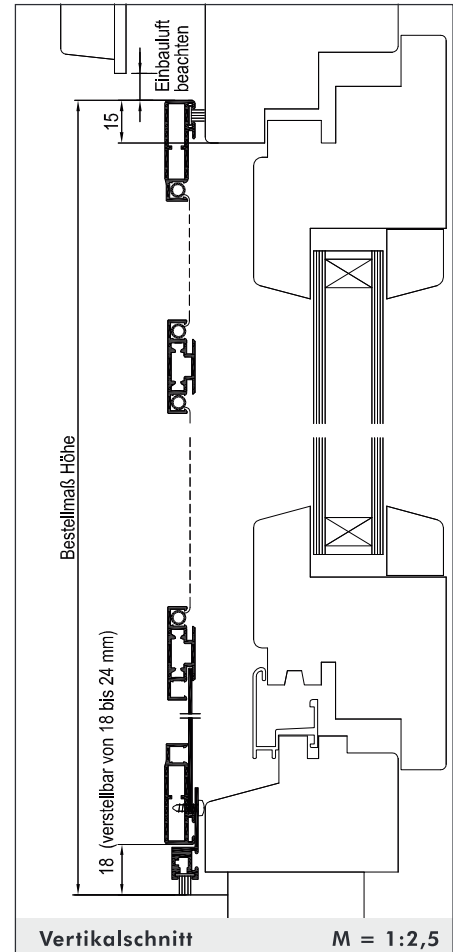
- Verschlussart angeben:  A Mit innenliegendem Magnet und Magnetgegenplatte
 B Mit Magnetband



Verwendete Profile:



Art.Nr.: 1023 Art.Nr.: 1228 Art.Nr.: 1230 Art.Nr.: 1502



Drehrahmen

für Türen

Ausführung:

DT/5D

zweiflügelig, nach außen öffnend

Preisgestaltung:

Drehrahmen für Türen: Preisgruppe 1 (2 x halbe Breite)

Einsatzgebiet:

Alle Türarten mit umlaufendem bündigem Blendrahmen. Auf ausreichende Auflagefläche und Einbautiefe achten. Montage auf dem Blendrahmen.

Einbautiefe: 14 mm

Bestellmaße:

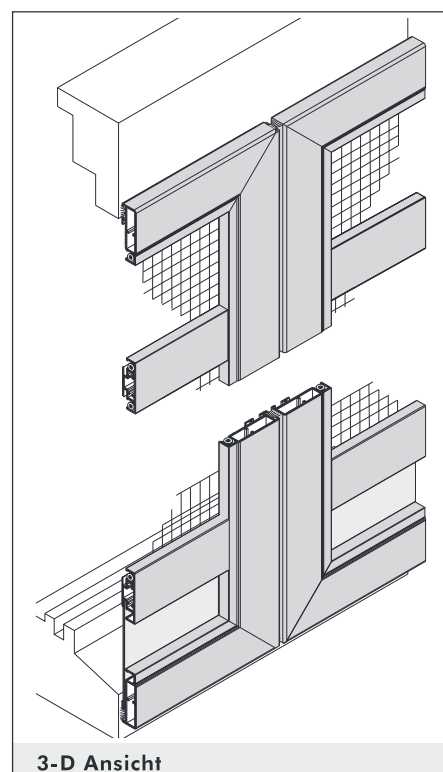
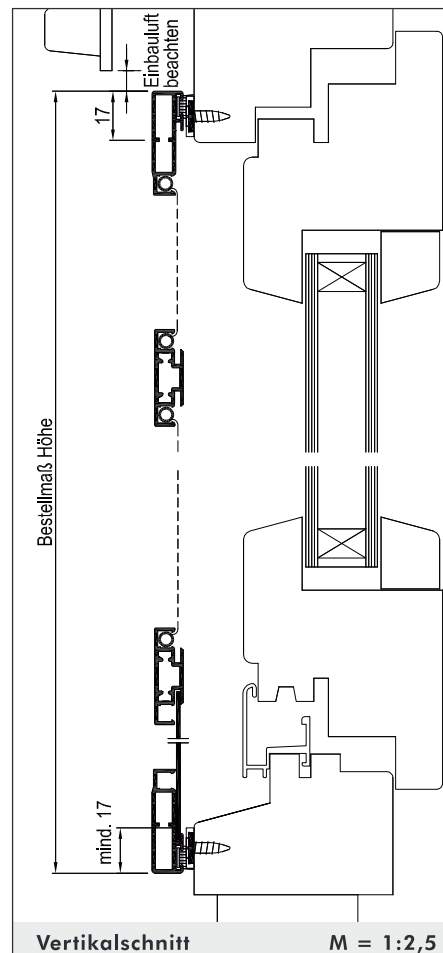
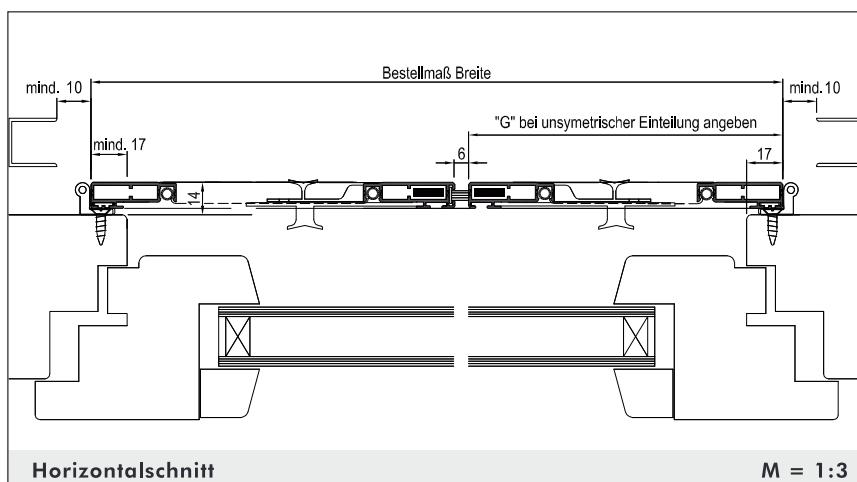
- Breite = Rahmenaußenmaß Breite
- Höhe = Rahmenaußenmaß Höhe
- Bei unsymmetrisch geteilten Elementen: Maß "G" (Gehflügel) angeben
- Öffnungsrichtung:

Bei Ansicht von Bandseite

L (links)

R (rechts)

- Verschlussart angeben:
 - (A) Mit innenliegendem Magnet und Magnetgegenplatte
 - (B) Mit Magnetband (oben und unten)



Verwendete Profile:



Art.Nr.: 1228



Art.Nr.: 1230



Art.Nr.: 1231



Art.Nr.: 1502

Drehrahmen

für Türen

Ausführung:

DT/5L

nach außen öffnend

Preisgestaltung:

Drehrahmen für Türen: Preisgruppe 1


Einsatzgebiet:

Alle Türarten mit umlaufendem bündigem Blendrahmen.
Auf ausreichende Auflagefläche und Einbautiefe achten.

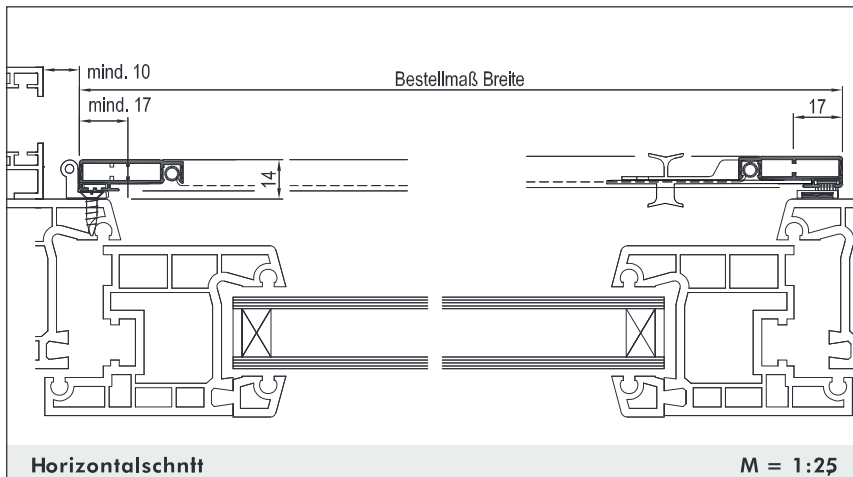
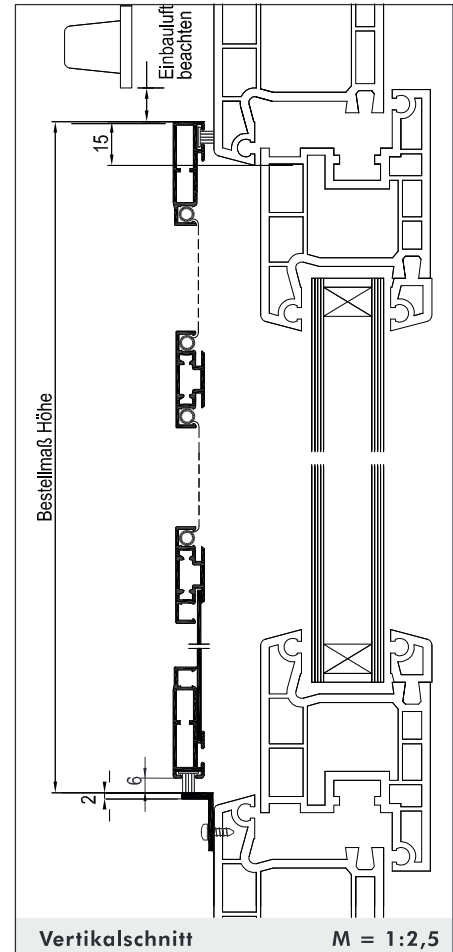
Einbautiefe: 14 mm

Bestellmaße:

- Breite = Rahmenaußenmaß Breite
- Höhe = Rahmenaußenmaß Höhe

- Öffnungsrichtung: 
Bei Ansicht von Bandseite L (links) R (rechts)

- Verschlussart: Standard **A** Mit innenliegendem Blockmagnet und Magnetschnapper
Alternativ **B** Mit Magnetband



Verwendete Profile:

